



PICCOLI SEMI, GRANDI VALORI



Alexia Decarli

Scuola dell'infanzia Ludiano

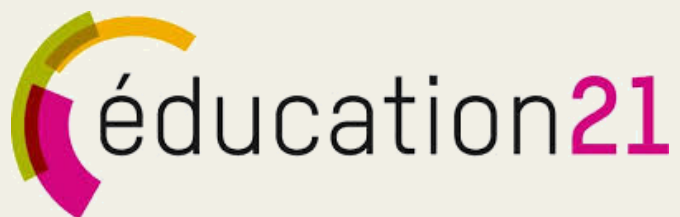
Istituto scolastico di Serravalle

Formazione generale – Toolbox-ESS

Anno scolastico 2024/25

CONTESTO CLASSE E TEMPISTICHE

- 17 bambini: 7 bambini anno facoltativo, 2 bambine del I° anno obbligatorio e 8 bambini del II°anno obbligatorio.
- Esperienza FG: gennaio – giugno
- Dossier tematici: democrazia, giardini scolastici e spazi verdi esterni.




TEMA ANNUALE: IL CASTELLO



STIMOLO INIZIALE:

«LE ZUCCHE DEL VICINO SONO ARRIVATE NELLA NOSTRA SCUOLA»

**OSSERVAZIONE DEL CICLO DI CRESCITA DELLA ZUCCA
CITTADINANZA ATTIVA E RESPONSABILE (RISPETTO REGOLE SOCIALI)**





IL RIPOSO DEI SEMI PRIMA DELLA SEMINA



CI PIACEREBBE
FARE UN ORTO
NELLA NOSTRA
SCUOLA!



AGIRE IN MODO CONSAPEVOLE, RESPONSABILE E
PARTECIPATIVO ALL'INTERNO DELLA COMUNITÀ

*BAMBINO DEL II° ANNO OBBLIGATORIO: «È
IMPORTANTE CHIEDERE IL PERMESSO AL MUNICIPIO»:*

BUONGIORNO
SIAMO I BAMBINI
DI LUDIANO CI PIACEREBBE
FARE UN ORTO CON
FRUTTA E VERDURA
EPIANTARE I NOSTRI
SEMI DI ZUCCA
POSSIAMO FARLO?
VI DIAMO I NOSTRI
PROGETTI.
GRACE
LAYLA
LIDIA
JONATA
MILO
N. GIADA
ALIVE
LEA
AURORA
MIKAEL



PROGETTO GRAFICO



SAM IL CAVALIERE:
«CHI È IL MUNICIPIO?
PERCHÉ NON
CHIEDETE IL
PERMESSO AL RE?»



RIPOSTA DEL MUNICIPIO: INIZIO DEI LAVORI

OSSERVAZIONE E DELIMITAZIONE DELLO SPAZIO CON IL SINDACO
E UN RESPONSABILE DELL'UFFICIO TECNICO.



Comune di
Serravalle

Via Orino 11
6713 Malvaglia

Municipio
061 870 11 45

info@serravalle.ch
www.serravalle.ch

Scuola dell'infanzia di Ludiano
Via alla Chiesa 9
6721 Ludiano

Serravalle, 13 marzo 2025

Realizzazione orto presso la scuola infanzia

Gentile maestra Alexia,
Cari bambini,

Il Municipio ha ricevuto la vostra lettera e siamo felici di sapere che volete creare un orto nel cortile della scuola. È un'idea meravigliosa perché coltivare un orto permette di imparare tante cose sulla natura, sulle piante e sull'importanza di prendersi cura dell'ambiente.

Siamo entusiasti di sostenere questo progetto e ci impegneremo per aiutarvi a realizzarlo.

Vi proponiamo di organizzare un incontro, per valutare in modo più approfondito i vostri piani di progetto e per parlare insieme di tutto ciò che serve per iniziare: dove collocare la terra, la grandezza dell'orto, il tipo di coltivazione e le attrezzature necessarie.

Siamo certi che il vostro orto diventerà un bellissimo spazio di crescita e scoperta.

Restiamo quindi in attesa di una vostra proposta di data per l'incontro.

Vi salutiamo cordialmente.

Per il Municipio
Il sindaco
Vanni Pascal
La segretaria
Thoma Tiziana





CURA DE A ORTO





COSA PIANTIAMO?

LA PROVENIENZA DEI CIBI – LE FRAGOLE



ASSEGNAZIONE DELLE IDENTITÀ E RICERCA DEL PROPRIO “GEMELLO”

Piste per l'educazione allo sviluppo sostenibile (ESS)
1° ciclo (4-8 anni)

Un gomitolo nel piatto

Attività per sensibilizzare i bambini sulle sfide legate ai nostri consumi alimentari





Education21

Piste per l'educazione allo sviluppo sostenibile | Un gomitolo nel piatto | 1° ciclo



COSA PIANTIAMO



IL NOSTRO ORTO



CASA COMUNALE

VISITA MUNICIPIO



MISSIONE





OUTDOOR JOURNEYS



SPAZIO
COSA C'È DIETRO LA PORTA?
PERCHÉ CI SONO DUE PORTE?
PERCHÉ C'È IL PAVIMENTO A RIGHE?
CHE COS'È QUEL VETRO DAVANTI ALLA BANDIERA?
COSA C'È ALL'INTERNO DEGLI ARMADI?

ARREDI, OGGETTI E FUNZIONALITÀ
PERCHÉ CI SONO SEI SEDIE?
PERCHÉ CI SONO SEI SOTTOMANI?
PERCHÉ CI SONO I PENNARELLI E I FOGLI SUL TAVOLO?
CHI USA LE MATITE I PENNARELLI E I FOGLI?
CHI SI SIEDE SULLE SEDIE?
CHI SI CHIAMANO I SIGNORI CHE SI SIEDONO QUA?
CHI ENTRA IN QUESTA STANZA?

SIMBOLI
PERCHÉ C'È UNA BANDIERA?
PERCHÉ CI SONO DEI CLASSATORI CON LA BANDIERA?
PERCHÉ LA BANDIERA È CUCITA GIALLA E ROSSA?
PERCHÉ CI SONO QUESTE RIGHE SULLA BANDIERA?
PERCHÉ LA BANDIERA È DI QUEI COLORI?
PERCHÉ C'È LA SCRITTA SULLA BANDIERA?



SICUREZZA
PERCHÉ C'È UNA CASSAFORTE?
COME HANNO COSTRUITO LA CASSAFORTE?
CHI USA LA CASSAFORTE?

DECORAZIONI
PERCHÉ CI SONO DEI QUADRI?
COSA C'È SU QUEL QUADRO?
CHI È QUEL SIGNORE SUL QUADRO?

SALA DEL MUNICIPIO



LA BANDIERA/LO STEMMA DI SERRAVALLE



ARMONIZZAZIONE:
I BAMBINI DEL II° ANNO
OBBLIGATORIO HANNO
OSSERVATO E ANALIZZATO LA
BANDIERA DI SERRAVALLE
INSIEME ALLA TERZA
ELEMENTARE DI MALVAGLIA




CREAZIONE BANDIERA DELLA SCUOLA DELL'INFANZIA DI
MALVAGLIA E LUDIANO E TERZA ELEMENTARE DI MALVAGLIA



SERRAVALLE

LUDIANO, SEMIONE E MALVAGLIA



PRENDERE DECISIONI: RE (CASTELLO)- SINDACO (MUNICIPIO)

- CO-DECISIONE
- PARTECIPAZIONE COLLETTIVA

«LA DEMOCRAZIA È QUANDO TUTTI POSSONO DIRE QUALCOSA E INSIEME SI DECIDE COSA È MEGLIO» *BAMBINA II°ANNO OBBLIGATORIO*





DIVERSI MODI PER VOTARE (PRENDERE DECISIONI)

COME PROSEGUE L'AVVENTURA DELLE DUE PRINCIPESSA?







QUALE GIOCO MOTORIO VI PIACEREBBE FARE?



DOVE VI PIACEREBBE GIOCARE OGGI POMERIGGIO?



DI QUALE COLORE FACCIAMO LO SFONDO DELLA BANDIERA DI SEZIONE?



VISITE EDIFICI COMUNE SEMIONE E LUDIANO



DOPO QUALCHE SETTIMANA...



PRANZO CON I DIPENDENTI DEL MUNICIPIO



IL TAVOLINO DELLE DISCUSSIONI



- REGOLARE IN MODO AUTONOMO I DIVERSI CONFLITTI CON RISPETTO ASSUMENDO LE PROPRIE RESPONSABILITÀ
- INCORAGGIARE LE ABILITÀ DI ASCOLTO D'ESPRESSIONE VERBALE E D'AUTOCONTROLLO

A.S 2025/2026





**GRAZIE PER
L'ATTENZIONE!**